


HR-1692 HR-1693

ペナント印刷 (インクジェット加工)

☆プリント=40%


■ピンクの点線内にレイアウトしてください。 ■文字は全てアットラインを作成してください。 ■ドキュメントのカラーモードはCMYKで作成してください。
■カラー画像を配置する場合は実寸換算で350dpi程度の解像度の画像をご利用ください。 下回る場合でも印刷は出来ますが、解像度が低いほど粗い仕上がりになります。
■ダイレクト印刷にて白インクを使用する際は、白色用の下書きK100%のハズレアプレットにてご確認ください。 ■保存・バージョンは必ず保存してください。

A




□ = 900 × 75mm
□ = 810 × 40mm

B




□ = 600 × 50mm
□ = 530 × 27mm

C



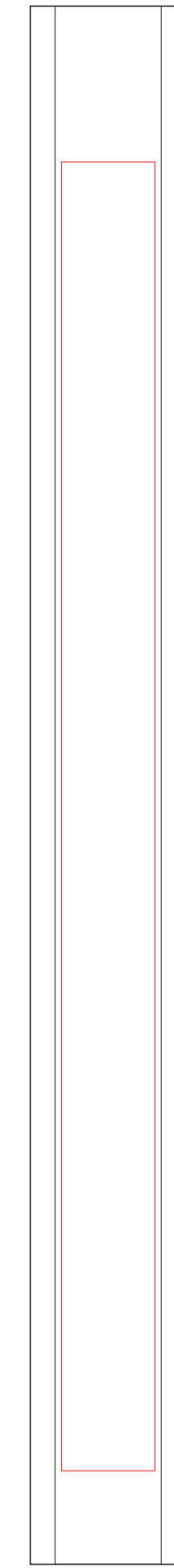
□ = 450 × 40mm
□ = 400 × 21mm

D



□ = 300 × 40mm
□ = 265 × 21mm

E



□ = 250 × 25mm
□ = 210 × 15mm